

平成18年度 夏季の省エネキャンペーン効果報告

電気使用量 夏季(7~9月)集計

年度	電力使用量(千kwh)	料金(千円)	使用量前年度差(千kwh)	料金前年度差(千円)
H16年	4,918	70,229	-	-
H17年	4,755	67,901	163	2,328
H18年	4,648	66,373	107	1,528

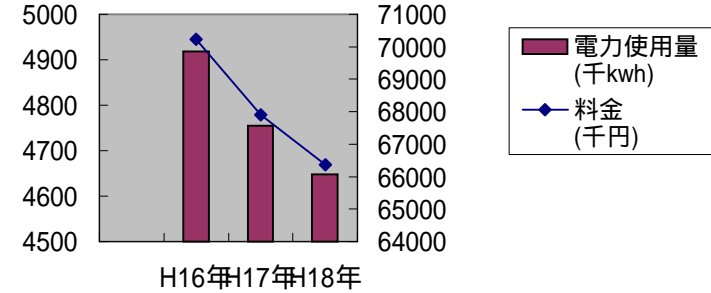
平均単価(円)	14.28
---------	-------

前年度比 **1,528 千円**

削減成功!!

電気使用量(千kwh)

料金(千円)



ガス使用量 夏季(7~9月)集計

年度	ガス使用量(千m ³)	料金(千円)	使用量前年度差(千m ³)	料金前年度差(千円)
H16年	132	7,433	-	-
H17年	113	6,363	19	1,070
H18年	95	5,349	18	1,014

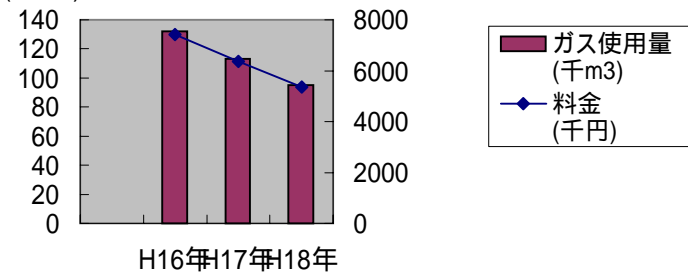
平均単価(円)	56.31
---------	-------

前年度比 **1,014 千円**

削減成功!!

ガス使用量(千m³)

料金(千円)



下水道使用量 夏季(6~9月)集計

年度	下水道流出量(千m ³)	料金(千円)	使用量前年度差(千m ³)	料金前年度差(千円)
H16年	41.45	9,301	-	-
H17年	42.12	9,452	+0.67	+225
H18年	40.06	8,989	2.06	462

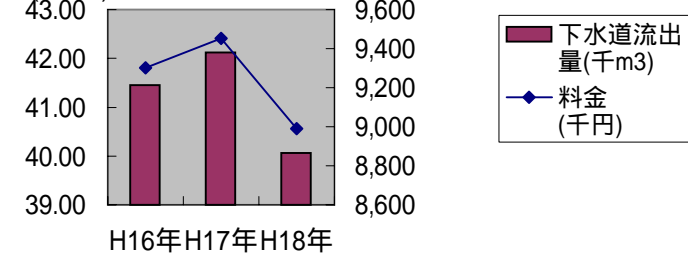
平均単価(円)	224.40
---------	--------

前年度比 **462 千円**

削減成功!!

下水道流出量(千m³)

料金(千円)



下水道の料金は、2ヶ月単位で請求されるため、2ヶ月単位で作成
H17年度は、五思察の使用量増加等により前年度よりも増加

上記使用量は、前年度比較の為に平均単価を平成16年~平成18年の3年間の平均で作成しているため実際の料金とは異なります。