

平成18年度 冬季の省エネキャンペーン効果報告

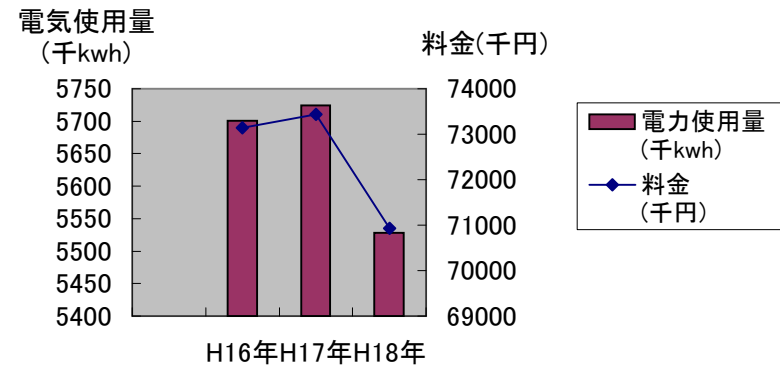
①電気使用量 冬季(12~3月)集計

年度	電力使用量(千kwh)	料金(千円)	使用量前年度差(千kwh)	料金前年度差(千円)
H16年	5,700	73,136	-	-
H17年	5,724	73,440	24	304
H18年	5,528	70,930	△196	△2,510

平均単価(円)	12.83
---------	-------

前年度比 **2,510 千円**

削減成功!!



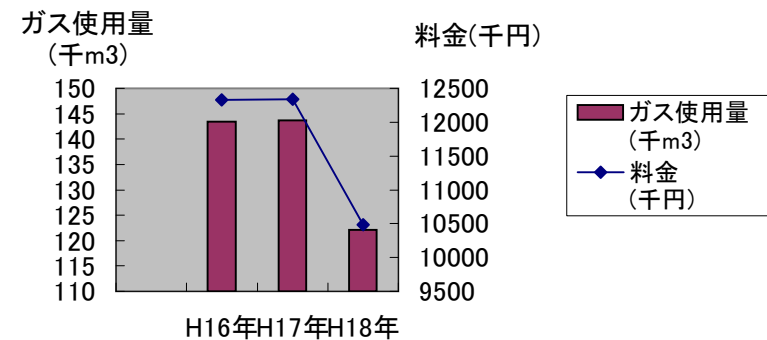
②ガス使用量 冬季(12~3月)集計

年度	ガス使用量(千m ³)	料金(千円)	使用量前年度差(千m ³)	料金前年度差(千円)
H16年	143	12,326	-	-
H17年	144	12,340	1	14
H18年	122	10,485	△22	△1,855

平均単価(円)	85.91
---------	-------

前年度比 **1,855 千円**

削減成功!!



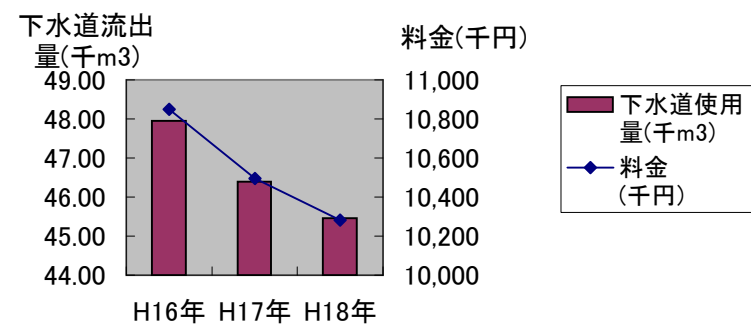
③下水道使用量 冬季(12~3月)集計

年度	下水道使用量(千m ³)	料金(千円)	使用量前年度差(千m ³)	料金前年度差(千円)
H16年	47.96	10,848	-	-
H17年	46.40	10,495	△1.56	△353
H18年	45.46	10,284	△0.93	△211

平均単価(円)	226.21
---------	--------

前年度比 **211 千円**

削減成功!!



※下水道の料金は、2ヶ月単位で請求されるため、2ヶ月単位で作成

※上記使用量は、前年度比較の為に平均単価を平成16年～平成18年の3年間の平均で作成しているため実際の料金とは異なります。